

WORKI

ODPADY POD KONTROLĄ NIEZAWODNE I SOLIDNE WORKI

Wykonane z trwałych, ekologicznych materiałów worki, gwarantują pewność użytkowania bez pęknięcia i rozrywania. Dostępne w szerokiej gamie rozmiarów oraz zastosowań – od budowlanych oraz remontowych po gospodarcze.



NA STYROPIAN



BUDOWLANE
EXTRA MOCNE



BUDOWLANE



NA GRUZ



GOSPODARCZE

PORZĄDEK TO PODSTAWA

—● **Wytrzymałość i odporność na uszkodzenia**

Worki Scley zostały wykonane z wytrzymałej folii LDPE odpornej na rozrywanie i pękanie. Mocny, solidny zgrzew zapewnia trwałość produktu podczas przenoszenia oraz w trakcie transportu bez ryzyka uszkodzenia worka. Worki na gruz oraz budowlane ze względu na swoje przeznaczenie zostały wzmocnione dodatkową warstwą folii, tak aby zapewnić im extra trwałość.



—● **Pojemność i wygoda użytkowania**

Worki dostępne są w szerokim zakresie pojemności od 60l do aż 360l co umożliwia efektywne zarządzanie odpadami i materiałami.








—● **Szeroki zakres zastosowania**

Worki mają szeroki zakres zastosowania – od budownictwa, przez prace remontowe, po codzienne użytkowanie gospodarcze. Są niezastąpione zarówno dla firm budowlanych, jak i gospodarstw domowych oraz przedsiębiorstw zajmujących się recyklingiem.

—● **Przyjazne środowisku**

Wyprodukowane z ekologicznego surowca wtórnego - recyklatu, czyli już raz zużytego materiału przekształconego w nowy wartościowy produkt. Proces ten wspiera zrównoważony rozwój oraz gospodarkę o obiegu zamkniętym.

	Indeks	Nazwa	Rozmiar worka [m]	Pojemność [l]	Ilość worków na rolce	Grubość [µm]	Opakowanie minimalne
	0470-610060	Worki gospodarcze	0,60 x 0,70	60	10	20	30
	0470-610120	Worki gospodarcze	0,70 x 1,05	120	10	28	20
	0470-610160	Worki gospodarcze	0,90 x 1,10	160	10	28	20
	0470-610240	Worki gospodarcze	0,90 x 1,40	240	10	38	10
	0470-005120	Worki gospodarcze budowlane mocne dwuwarstwowe	0,70 x 1,08	120	10	35	20
	0470-005160	Worki gospodarcze budowlane mocne dwuwarstwowe	0,90 x 1,10	160	10	40	10
	0470-005240	Worki gospodarcze budowlane mocne dwuwarstwowe	0,90 x 1,40	240	10	45	10
	0470-007120	Worki budowlane ekstra mocne dwuwarstwowe	0,70 x 1,08	120	10	60	10
	0470-007160	Worki budowlane ekstra mocne dwuwarstwowe	0,90 x 1,10	160	10	60	10
	0470-007240	Worki budowlane ekstra mocne dwuwarstwowe	0,90 x 1,40	240	10	70	6
	0470-010085	Worki na gruz dwuwarstwowe	0,70 x 0,98	85	10	90	10
	0470-010120	Worki na gruz dwuwarstwowe	0,70 x 1,08	120	10	110	6
	0470-105360	Worki na styropian	1,20 x 1,60	360	5	45	10

EKSPOZYCJA

scley®



Indeks	Nazwa	Ilość
0470-610060	Worki gospodarcze 60 l rol.10 szt. czarne gr. 20 my	10
0470-610120	Worki gospodarcze 120 l rol.10 szt. czarne gr. 28 my	8
0470-610160	Worki gospodarcze 160 l rol.10 szt. czarne gr. 28 my	7
0470-005120	Worki budowlane mocne 120 l rol.10 szt. gr. 35 my dwuwarstwowe	8
0470-005160	Worki budowlane mocne 160 l rol.10 szt. gr. 40 my dwuwarstwowe	7
0470-005240	Worki budowlane mocne 240 l, rol. 10 szt. gr. 45 my dwuwarstwowe	15
0470-007120	Worki budowlane ekstra mocne 120 l rol.10 szt. gr. 60 my dwuwarstwowe	15
0470-007160	Worki budowlane ekstra mocne 160 l rol.10 szt. gr. 60 my dwuwarstwowe	10
0470-007240	Worki budowlane ekstra mocne 240 l, rol. 10 szt. gr. 70 my dwuwarstwowe	9
0470-010085	Worki na gruz 85 l rol.10 szt. gr. 90 my dwuwarstwowe	15
0470-010120	Worki na gruz 120l rol.10 szt. gr. 110 my dwuwarstwowe	15
0471-800610	Scley Worki 110 l, biały op. 6 szt. polipropylen 80g/m ²	8
0470-105360	Worki na styropian 360l rol. 5 szt. gr. 45 my bezbarwne	17

EKSPOZYCJA

scley®



Regał 1 m	Indeks	Nazwa	Ilość
	0470-610060	Worki gospodarcze 60 l rol.10 szt. czarne gr. 20 my	40
	0470-610120	Worki gospodarcze 120 l rol.10 szt. czarne gr. 28 my	30
	0470-610160	Worki gospodarcze 160 l rol.10 szt. czarne gr. 28 my	27
	0470-610240	Worki gospodarcze 240 l rol.10 szt. czarne gr. 38 my	18
	0470-005120	Worki budowlane mocne 120 l rol.10 szt. gr. 35 my dwuwarstwowe	27
	0470-005160	Worki budowlane mocne 160 l rol.10 szt. gr. 40 my dwuwarstwowe	22
	0470-005240	Worki budowlane mocne 240 l, rol. 10 szt. gr. 45 my dwuwarstwowe	16
	0470-007120	Worki budowlane ekstra mocne 120 l, rol. 10 szt. gr. 60 my dwuwarstwowe	18
	0470-007160	Worki budowlane ekstra mocne 160 l, rol. 10 szt. gr. 60 my dwuwarstwowe	16
	0470-007240	Worki budowlane ekstra mocne 240 l, rol. 10 szt. gr. 70 my dwuwarstwowe	10
	0470-010085	Worki na gruz 85 l, rol. 10 szt. gr. 90 my dwuwarstwowe	15
	0470-010120	Worki na gruz 120 l, rol.10 szt. gr. 110 my dwuwarstwowe	15
	0470-105360	Worki na styropian 360 l, rol. 5 szt. gr. 45 my bezbarwne	25
	0471-800610	Scley Worki 110 l, biały op. 6 szt. polipropylen 80g/m ²	8
	0410-300405	Scley Folia 4x5 m LDPE Special 0,03 mm	15
	0410-410405	Scley Folia Tynkarska Strong 4x5 m LDPE 0,04 mm	15

HARDY TEAM

KAEM Sp. z o.o., ul. Rzemieślnicza 14, 62-081 Baranowo, tel. 61 816 30 34.
Szczegółowe informacje o produkcie uzyskają Państwo u naszego Przedstawiciela Handlowego.