



## Dokumentacja Produktowa

### Nazwa produktu:

Küssner papier ścierny wodny PW20, 280 x 230 mm,  
nasyp węgiel krzemu, granulacja \*P240\*, op. 25 szt.

### Model:


1040-202324

### EAN:

5905061056186

### Producent:

KAEM Sp. z o.o.  
ul. Rzemieślnicza 14,  
62-081 Baranowo, Polska  
Adres e-mail: info@kaem.pl



### 1. Opis Produktu

Bardzo dobrej jakości papier ścierny wodny Küssner PW20 jest stosowany przede wszystkim na mokro, ale można go używać także do szlifowania na sucho. Szlifowanie na mokro redukuje zapylenie i przedłuża żywotność materiału ściernego.

Papier wodny jest stosowany do szlifowania i polerowania drewna, stali, metali kolorowych i mas szpachlowych. Doskonale radzi sobie z usuwaniem lub matowieniem starych powłok malarskich i lakierniczych.

Wymiary: 280 x 230 mm

Nasyp: węgiel krzemu

Granulacja: P240

Opakowanie zawiera 25 szt.





## 2. Specyfikacja Produktu

**Typ materiału ściernego:**  
papier ścierny wodny

---

**Kolor:**  
grafitowy

---

**Waga netto:**  
0.436 kg

---

**Granulacja:**  
P240

---

**Nasyp:**  
węgiel krzemu

---

**Zastosowanie:**  
ścieranie i szlifowanie

---

**Rozmiar:**  
280 x 230 mm

---

**Rzep:**  
NIE

---



### 3. Ocena Ryzyka

#### Przeznaczenie:

Materiały ścierne są przeznaczone do:

- Usuwania zanieczyszczeń, starych powłok malarskich i rdzy
- Wygładzania powierzchni przed malowaniem, lakierowaniem lub klejeniem
- Obróbki wykończeniowej w stolarstwie, budownictwie, motoryzacji i przemyśle metalowym

#### Zidentyfikowane zagrożenia:

- **Ryzyko pylenia:** Pył powstały podczas szlifowania może podrażniać drogi oddechowe i oczy.
- **Ryzyko uszkodzenia powierzchni:** Zbyt agresywna gradacja lub nadmierny nacisk może prowadzić do nieodwracalnych uszkodzeń powierzchni.
- **Ryzyko urazu:** Nieprawidłowe zamocowanie krążków lub papierów na narzędziu może spowodować ich odłączenie podczas pracy.

#### Środki zapobiegawcze:

- Stosuj maski przeciwpyłowe, okulary ochronne, rękawice i ochronniki słuchu w przypadku użycia z elektronarzędziami.
- Pracuj w dobrze wentylowanych pomieszczeniach, aby uniknąć nadmiernego wdychania pyłu.
- Dobierz odpowiednią gradację i stosuj umiarkowany nacisk podczas szlifowania.
- Upewnij się, że materiały ścierne są prawidłowo zamocowane na narzędziach.

### 4. Instrukcje Użytkowania

#### 1. Użytkowanie:

##### o Wybór odpowiedniego materiału ściernego:

1. Wybierz gradację i typ materiału odpowiedni do rodzaju powierzchni i etapu obróbki (np. gruboziarniste do zdzierania, drobnoziarniste do wykańczania).
2. Dostosuj formę materiału (np. siatki, krążki) do rodzaju narzędzia lub ręcznej pracy.

##### o Przygotowanie do pracy:



1. Upewnij się, że powierzchnia jest czysta i sucha.
2. W przypadku użycia krążków lub papierów na rzep, zamocuj je stabilnie na narzędziu, upewniając się, że są prawidłowo osadzone.

○ **Szlifowanie:**



1. Szlifuj powierzchnię równomiernymi ruchami, stosując umiarkowany nacisk, aby uniknąć uszkodzeń lub nadmiernego starcia.
2. W przypadku materiałów ściernych na rzep, pracuj z odpowiednią prędkością urządzenia, zgodnie z zaleceniami producenta.
3. Regularnie sprawdzaj stan materiału i wymieniaj go, gdy jest zużyty lub zapchany.



## 2. Czyszczenie i przechowywanie:

- Oczyszczyć materiał ścierny z pyłu, jeśli planujesz jego ponowne użycie (dotyczy siatek ściernych i klocków).
- Przechowuj materiały ścierne w suchym miejscu, chroniąc je przed wilgocią i zanieczyszczeniami.

## 5. Oznakowanie i Informacje o Produkcje

- **Ostrzeżenia i zalecenia bezpieczeństwa:**

	<p>Stosuj okulary ochronne</p>
	<p>Stosuj maskę ochronną</p>

	Stosuj ochronę słuchu
	Stosuj rękawice ochronne

---

## 6. Procedury Monitorowania i Wycofywania z Rynku

Producent monitoruje bezpieczeństwo produktu na rynku i prowadzi rejestr skarg i reklamacji. W razie stwierdzenia ryzyka dla użytkowników produkt może być wycofany z rynku. W takim przypadku odpowiednie organy nadzoru zostaną niezwłocznie powiadomione.

---

## 7. Recykling opakowania i produktu

Opakowanie oraz produkt powinny zostać poddane recyklingowi zgodnie z przepisami lokalnymi.