

## Dokumentacja Produktowa

**Nazwa produktu:**

Hardy gilotyna do cięcia glazury seria \*73\*, szer. 60 cm

**Model:**


2000-730600

**EAN:**

5905061016432

**Producent:**

KAEM Sp. z o.o.  
ul. Rzemieślnicza 14,  
62-081 Baranowo, Polska  
Adres e-mail: info@kaem.pl



### 1. Opis Produktu

Gilotyna do cięcia płytek ceramicznych i gresowych seria \*73\*, szerokość 60 cm.



## 2. Specyfikacja Produktu

**Waga netto:**

4.901 kg

---

**Wysokość całkowita [cm]:**

14.5 cm

---

**Długość całkowita [cm]:**

84.5 cm

---

**Szerokość całkowita [cm]:**

17.5 cm

---

**Zastosowanie:**

prace glazurnicze

---

**Szerokość (mm):**

600 mm

---



### 3. Ocena Ryzyka

**Przeznaczenie:** Cięcie płytek ceramicznych i gresowych w pracach remontowych i budowlanych.

**Zidentyfikowane zagrożenia:**

- **Ryzyko skaleczenia:** Ostre ostrze może spowodować obrażenia przy nieprawidłowym użytkowaniu.
- **Ryzyko odprysków:** Nieprawidłowe użycie może skutkować odpryskami ceramiki.
- **Ryzyko upadku narzędzia:** Ciężka konstrukcja może spowodować obrażenia w przypadku nieostrożnego obchodzenia się z narzędziem.

**Środki zapobiegawcze:**

- Używaj narzędzia na stabilnej powierzchni.
- Trzymaj dłonie z dala od ostrza podczas pracy.
- Używaj okularów ochronnych, aby zabezpieczyć oczy przed odpryskami.
- Przechowuj w miejscu niedostępnym dla dzieci.

### 4. Instrukcje Użytkowania

**1. Użytkowanie:**


- Umieść gilotynę na stabilnej powierzchni.
- Ułóż płytkę w odpowiedniej pozycji zgodnie z linią cięcia.
- Powoli dociskaj uchwyt, aby uzyskać czyste i precyzyjne cięcie.



**2. Czyszczenie i przechowywanie:**

- Po zakończeniu pracy oczyść ostrze i podstawę z resztek materiału za pomocą miękkiej ściereczki.
- Przechowuj narzędzie w suchym miejscu, chroniąc je przed wilgocią i uszkodzeniami mechanicznymi.

### 5. Oznakowanie i Informacje o Produkcje

- **Ostrzeżenia i zalecenia bezpieczeństwa:**

	<p>Produkt nieprzeznaczony dla dzieci</p>
---	---

	Ostrzeżenie przed ostrymi krawędziami
	Stosuj rękawice ochronne
	Stosuj okulary ochronne

---

## 6. Procedury Monitorowania i Wycofywania z Rynku

Producent monitoruje bezpieczeństwo produktu na rynku i prowadzi rejestr skarg i reklamacji. W razie stwierdzenia ryzyka dla użytkowników produkt może być wycofany z rynku. W takim przypadku odpowiednie organy nadzoru zostaną niezwłocznie powiadomione.

---

## 7. Recykling opakowania i produktu

Opakowanie oraz produkt powinny zostać poddane recyklingowi zgodnie z przepisami lokalnymi.