

Dokumentacja Produktowa

Nazwa produktu:

Gröne dysza natryskowa standardowa 221

Model:

2563-635221

EAN:

5905061035242

Producent:

KAEM Sp. z o.o.
ul. Rzemieślnicza 14,
62-081 Baranowo, Polska
Adres e-mail: info@kaem.pl



1. Opis Produktu

Dysza natryskowa standardowa 221 do agregatów malarskich i malarsko-szpachlarskich, wraz z uszczelką.

Przeznaczenie: farby emulsyjne, akrylowe

Szerokość natrysku: 10 cm

Otwór dyszy: 0,021 cala

Zalety produktu:

- wysoka jakość i długa żywotność
- beznarzędziowy montaż i demontaż
- uszczelka odporna na rozpuszczalniki

Pasuje do agregatów różnych marek (po wymianie uszczelki załączonej do zestawu).



2. Specyfikacja Produktu

Waga netto:

0.031 kg

Wysokość całkowita [cm]:

2 cm

Długość całkowita [cm]:

14.5 cm

Szerokość całkowita [cm]:

7 cm

Zastosowanie:

farby akrylowe, farby emulsyjne

Rozmiar otworu dyszy (cale):

0.021 INCH

Typ dyszy natryskowej:

dysza standardowa



3. Ocena Ryzyka

Przeznaczenie:

Dysza natryskowa jest kluczowym elementem agregatów malarskich, przeznaczonym do precyzyjnej aplikacji farb, lakierów i innych materiałów natryskowych na różnorodne powierzchnie. Dzięki specjalnej konstrukcji umożliwia regulację strumienia farby, zapewniając równomierne pokrycie i minimalizując straty materiału. Dysze natryskowe są używane w pracach malarskich i wykończeniowych, zarówno wewnętrznych, jak i zewnętrznych, przy malowaniu ścian, sufitów, mebli, ogrodzeń, konstrukcji stalowych czy fasad budynków.

Zidentyfikowane zagrożenia:

- **Ryzyko obrażeń podczas aplikacji:** Niewłaściwe użycie dyszy lub zbyt wysokie ciśnienie w agregacie może prowadzić do niekontrolowanego rozpylenia farby, co stanowi zagrożenie dla użytkownika i otoczenia.
 - **Ryzyko zatkania dyszy:** Niewłaściwe czyszczenie lub użycie nieodpowiednich materiałów może prowadzić do zatkania dyszy, co wpłynie na wydajność pracy i jakość natrysku.
- Ryzyko kontaktu z farbą:** Kontakt farby z oczami, skórą lub drogami oddechowymi może prowadzić do podrażnień lub reakcji alergicznych.

Środki zapobiegawcze:

- Używaj środków ochrony indywidualnej, takich jak okulary ochronne, rękawice i maska przeciwpyłowa, aby chronić oczy, skórę i drogi oddechowe.
- Sprawdź ustawienia ciśnienia przed rozpoczęciem pracy i nie przekraczaj maksymalnych wartości zalecanych przez producenta.
- Regularnie czyść dyszę i inne elementy agregatu, aby zapobiec zatykaniu i przedłużyć ich żywotność.

4. Instrukcje Użytkowania

1. Przygotowanie do pracy:

- Przed rozpoczęciem upewnij się, że dysza jest kompatybilna z agregatem malarskim, którego używasz, oraz dostosowana do rodzaju farby lub materiału aplikowanego.
- Sprawdź stan dyszy – upewnij się, że nie ma uszkodzeń, deformacji ani zanieczyszczeń, które mogłyby wpłynąć na jakość pracy.

- Zamontuj dyszę zgodnie z instrukcją producenta agregatu, upewniając się, że jest prawidłowo osadzona i stabilnie zamocowana.

2. Technika aplikacji



- Podczas natrysku trzymaj pistolet z dyszą w pozycji prostopadłej do powierzchni roboczej, aby uzyskać równomierne rozprowadzenie farby.
- Reguluj strumień farby za pomocą ustawień agregatu lub odpowiednich akcesoriów, aby dopasować natrysk do rodzaju malowanej powierzchni.
- W przypadku przerwy w pracy zamknij przepływ farby i zabezpiecz dyszę przed przypadkowym natryskiem



3. Czyszczenie i przechowywanie:

- Po zakończeniu pracy natychmiast oczyść dyszę, używając odpowiedniego środka czyszczącego wskazanego przez producenta farby.
- Usuń wszelkie resztki farby z otworów dyszy, aby zapobiec ich zatkaniu.
- Przechowuj dyszę w czystym i suchym miejscu, aby zapewnić jej trwałość i gotowość do ponownego użycia.

5. Oznakowanie i Informacje o Produkcje

• Ostrzeżenia i zalecenia bezpieczeństwa:

	Stosuj okulary ochronne
	Stosuj maskę ochronną

	Stosuj ochronę słuchu
	Stosuj rękawice ochronne

6. Procedury Monitorowania i Wycofywania z Rynku

Producent monitoruje bezpieczeństwo produktu na rynku i prowadzi rejestr skarg i reklamacji. W razie stwierdzenia ryzyka dla użytkowników produkt może być wycofany z rynku. W takim przypadku odpowiednie organy nadzoru zostaną niezwłocznie powiadomione.

7. Recykling opakowania i produktu

Opakowanie oraz produkt powinny zostać poddane recyklingowi zgodnie z przepisami lokalnymi.